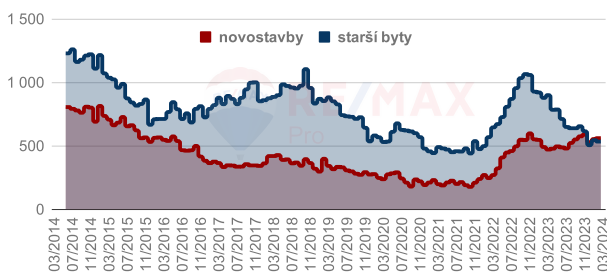


Rychlý přehled nabízených nemovitostí - Brno

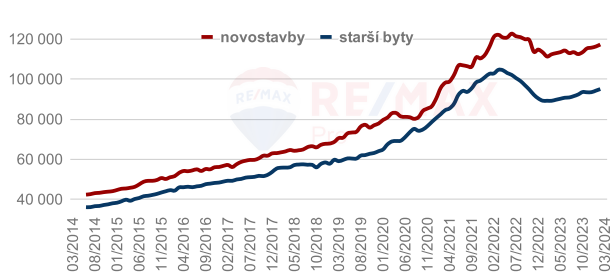
PRODEJ	POČET	<i>měsíc</i>	<i>rok</i>	CENA M²	<i>měsíc</i>	<i>rok</i>
Starší byty	534	- 2,0 %	- 39 %	95,0 tis. Kč	+ 0,8 %	+ 6,5 %
Novostavby	561	+ 1,3 %	+ 14 %	117,3 tis. Kč	+ 0,9 %	+ 5,4 %
PRONÁJEM						
Starší byty	1 254	+ 7,0 %	- 5,8 %	332 Kč	+ 1,5 %	+ 1,5 %
Novostavby	311	- 3,4 %	+ 18 %	354 Kč	- 4,1 %	+ 0,3 %

Vývoj nabídky

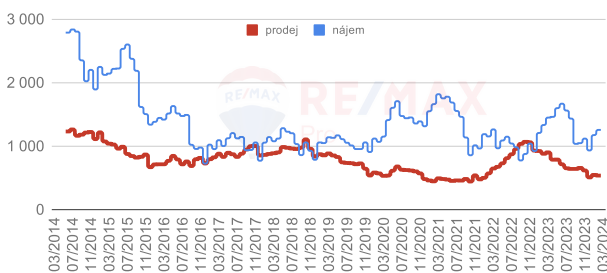
Počty nabízených bytů k prodeji - Brno
dle srealty.cz



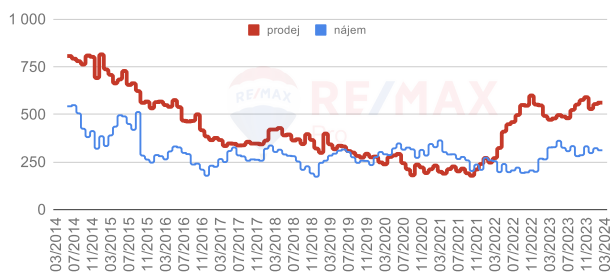
Ceny nabízených bytů k prodeji - Brno
částka za m² dle srealty.cz



Počty nabízených starších bytů - Brno
dle srealty.cz



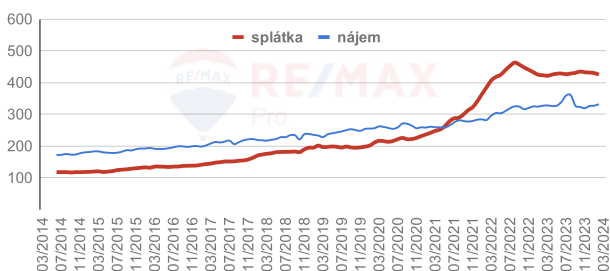
Počty nabízených nových bytů - Brno
dle srealty.cz



Nájemní bydlení

Nájemné vs. splátka - starší byty v Brně

částka za m2 (hypo 30 let, LTV 80)



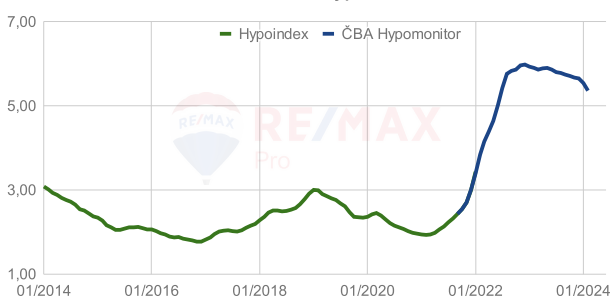
Nájemné vs. splátka - nové byty v Brně

částka za m2 (hypo 30 let, LTV 80)

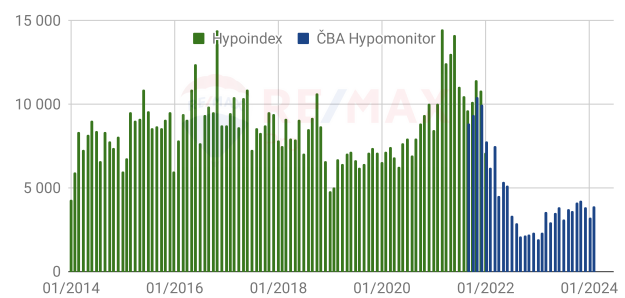


Hypotéky a převedené byty

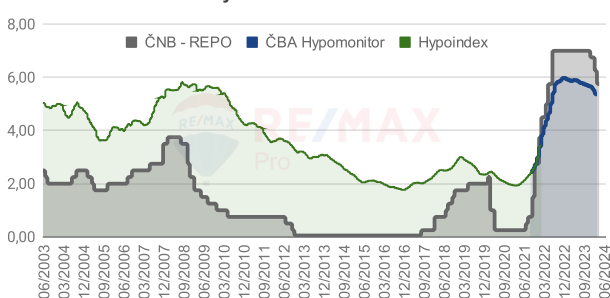
Průměrná sazba hypoték v %



Počty hypoték



Průměrný úrok vs REPO sazba ČNB



Počet převedených bytů Brno

